

Игра «Зоркий глаз». Практические рекомендации для родителей.

Данная игра предназначена для автоматизации звука в словах и словосочетаниях.

За основу взята игра «Зоркий глаз» в группе «Игры для логопеда» ВКонтакте и материалы сайта МААМ.RU.





Цели игры:

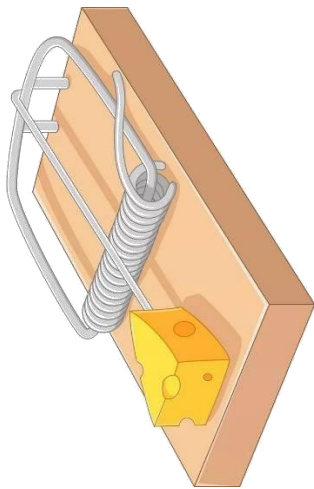


- добиваться правильного произношения звука в словах**
- развивать умение ориентироваться на листе бумаги**
- формировать умение самостоятельно подбирать слова-признаки**
- развивать зрительное внимание**

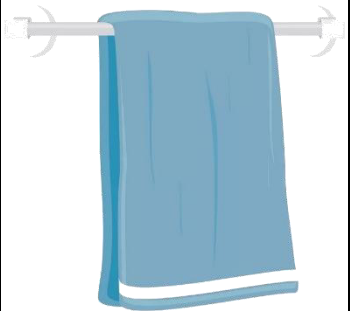




Ход игры:





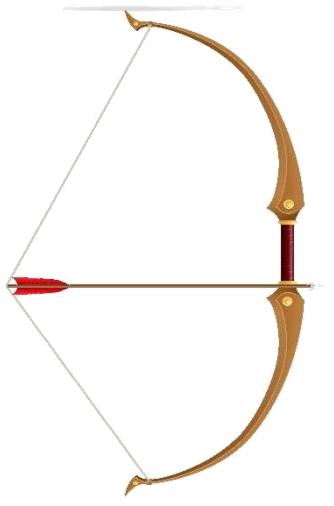
- 1). Рассмотрите картинки. Назовите их за мной. Правильно и четко произнесите звук.**
- 2). Найдите глазами картинку..... Назовите соседей справа и слева.**
- 3). К каждой картинке придумайте слово-признак и произнесите два слова.**
- 4). Назовите разрезанные картинки и закройте соответствующие на большом листе.**

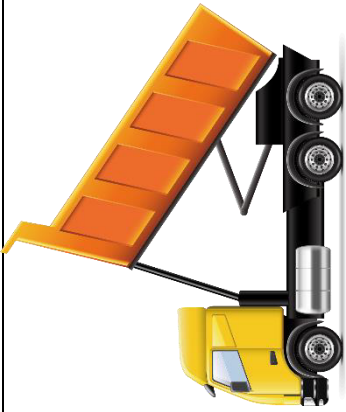

Итог: Ребенок 4 раза называет одну картинку.




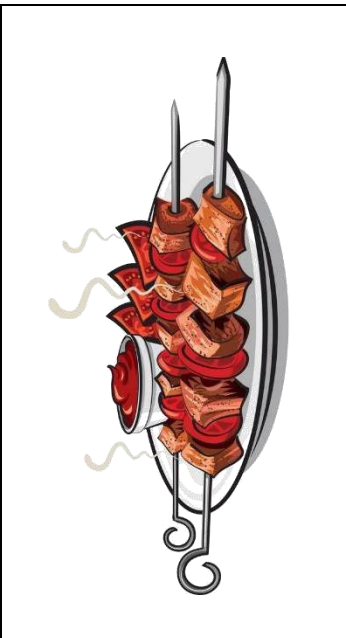













А В В Г Д
Е Ё Ж З И
И К Л М Н
О П Р С Т
У Ф Х Ц Ч
Ш Щ Ъ Ы
Ь Э Ю Я

